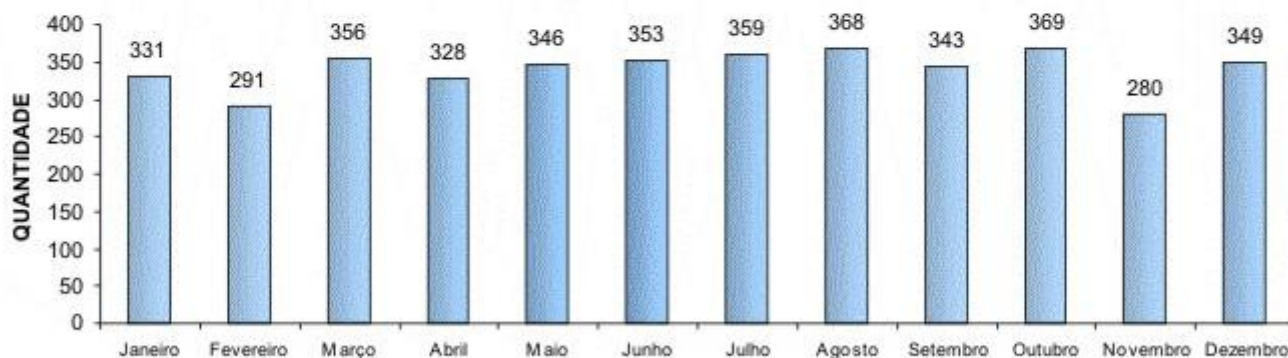


RELATÓRIO ANUAL DE ESTATÍSTICA DE TRÂNSITO - 2005

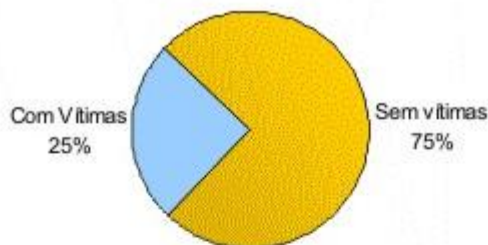
GRANDE VITÓRIA

ACIDENTES DE TRÂNSITO COM VÍTIMAS



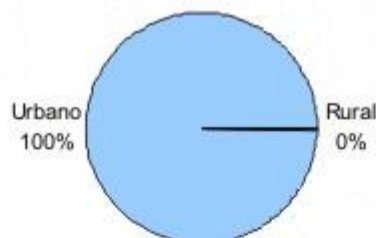
Total: **4.073**

ACIDENTES DE TRÂNSITO



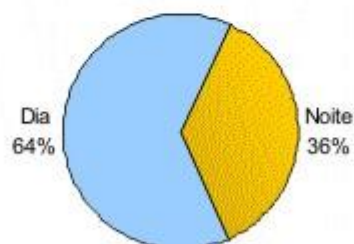
Total: **16.254**

ACIDENTES DE TRÂNSITO COM VÍTIMAS SEGUNDO A ÁREA



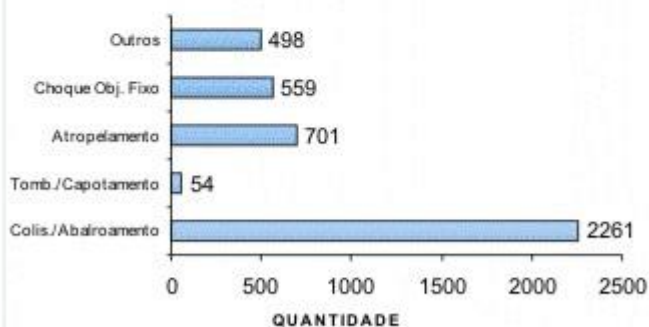
Total: **4.073**

ACIDENTES DE TRÂNSITO COM VÍTIMAS SEGUNDO A FASE DO DIA



Total: **4.073**

ACIDENTES DE TRÂNSITO COM VÍTIMAS SEGUNDO O TIPO

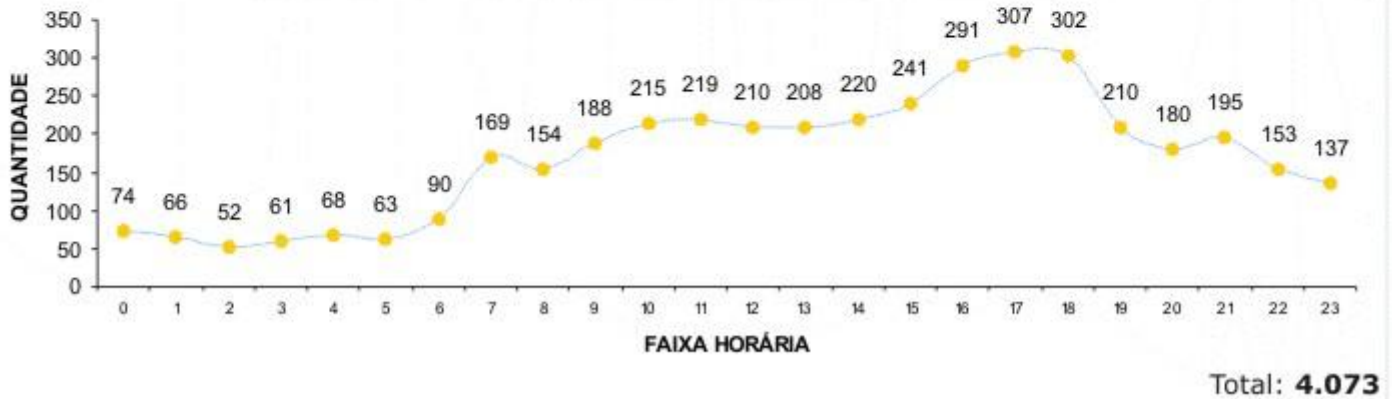


Total: **4.073**

ACIDENTES DE TRÂNSITO COM VÍTIMAS SEGUNDO OS DIAS DA SEMANA



ACIDENTES DE TRÂNSITO COM VÍTIMAS SEGUNDO A FAIXA HORÁRIA

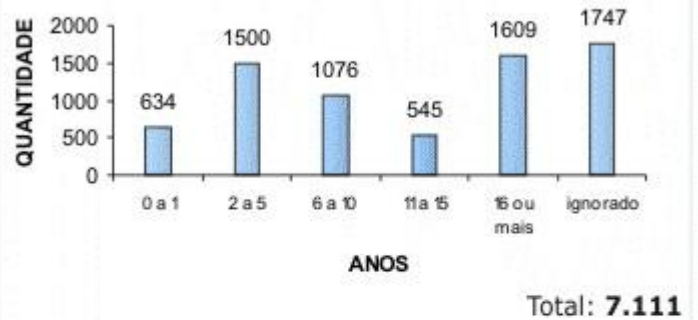


Condutores e Veículos

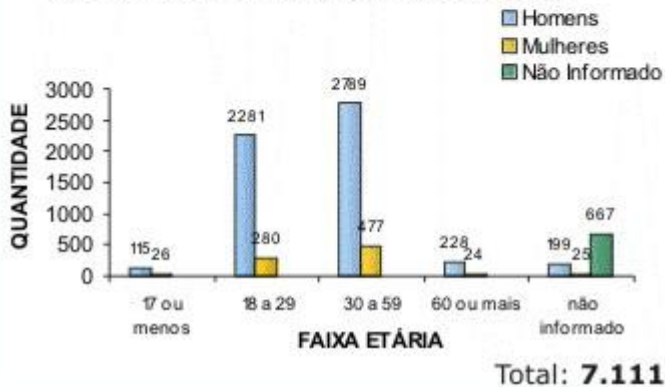
CONDUTORES ENVOLVIDOS EM ACIDENTES COM VÍTIMAS SEGUNDO A CATEGORIA



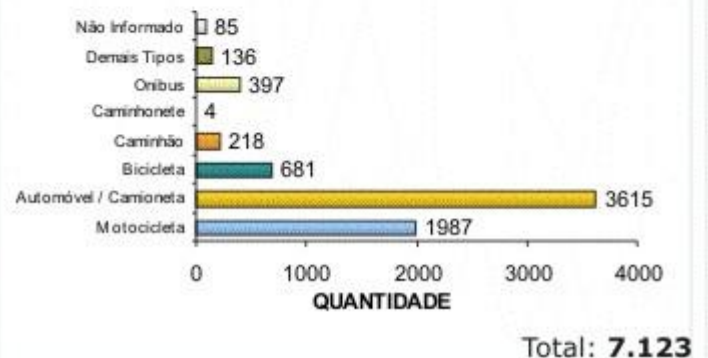
CONDUTORES ENVOLVIDOS EM ACIDENTES COM VÍTIMAS POR TEMPO DE HABILITAÇÃO



CONDUTORES ENVOLVIDOS EM ACIDENTES COM VÍTIMAS POR SEXO E FAIXA ETÁRIA

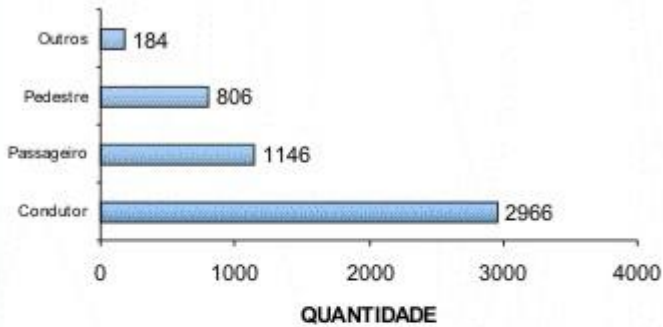


VEÍCULOS ENVOLVIDOS EM ACIDENTES COM VÍTIMAS POR TIPO



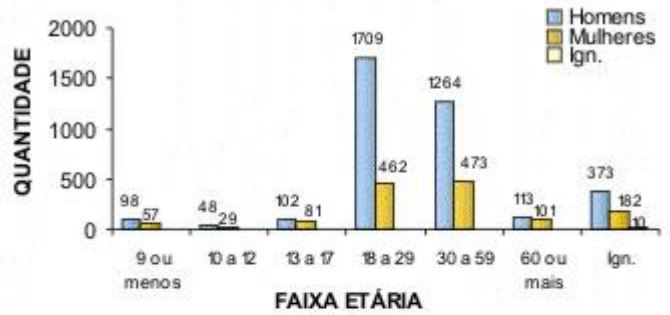
Vítimas

NÚMERO DE VÍTIMAS PARCIAIS POR TIPO



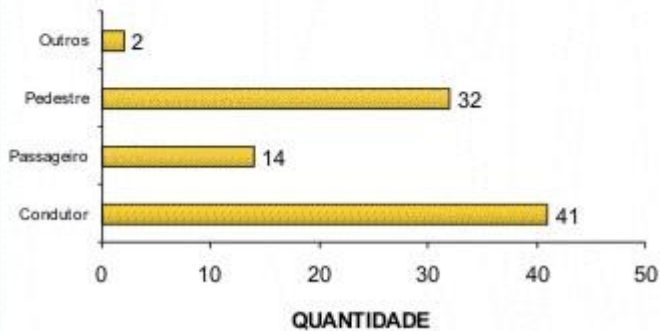
Total: **5.102**

NÚMERO DE VÍTIMAS PARCIAIS POR FAIXA ETÁRIA



Total: **5.102**

NÚMERO DE VÍTIMAS FATAIS POR TIPO



Total: **89**

NÚMERO DE VÍTIMAS FATAIS POR FAIXA ETÁRIA



Total: **89**

